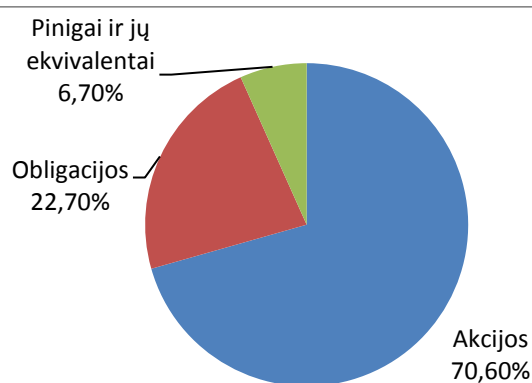
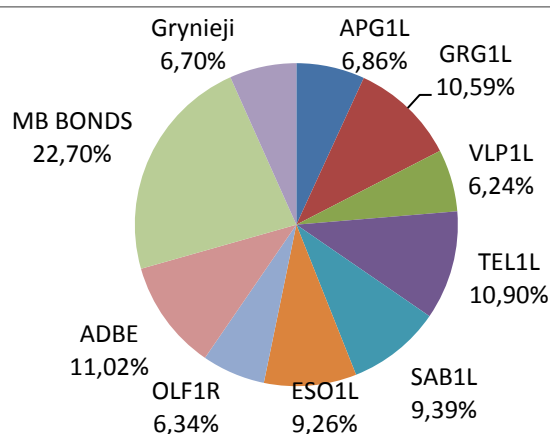
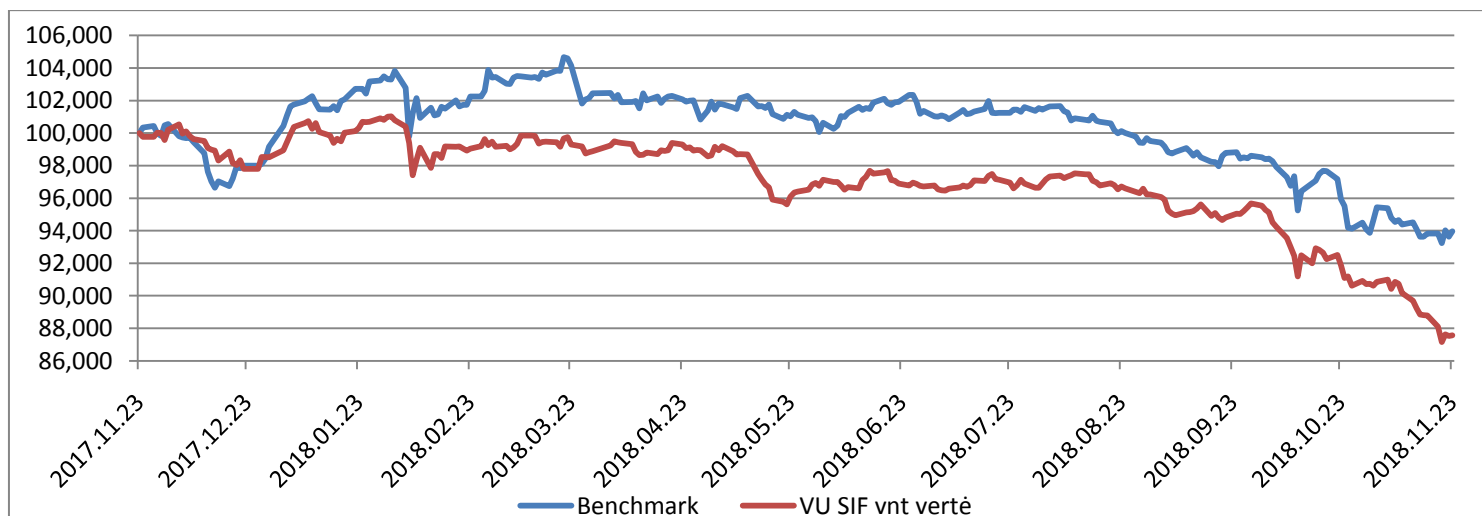


Portfelio sudėtis 2018m. lapkričio23d.

Pozicija	Kiekis	Kaina, €	Vertė, €	Vertės pokytis, %	Dalis portfelyje, %
Apranga	367	1,685	618,40	-14,25	6,86
Grigeo Grigiškės	692	1,38	954,96	-4,83	10,59
Vilkyškių pieninė	250	2,25	562,50	-17,88	6,24
Telia Lietuva	890	1,105	983,45	-0,90	10,90
Šiaulių bankas	2016	0,42	846,72	-3,67	9,39
Energijos skirstymo operatorius	1197	0,698	835,51	-11,87	9,26
Olainfarm	80	7,15	572,00	14,40	6,34
Adobe Systems Incorporated	5	198,876	994,38	-9,38	11,02
Medicinos banko obligacijos	2	1023,97	2047,93	0,62	22,70
Grynieji pinigai ir ekvivalentai			604,13	0,38	6,70
Iš viso vertybinių popierių:			8415,85	-5,03	93,30
Iš viso:			9019,98	-4,69	100,00



Fondo vieneto vertė ir lyginamasis indeksas (2017-11-23 =100%)



Benchmark sudėtis 100% - OMXBBGI, 2017 metų balandžio 24 dieną valdyba nusprendė nusistatyti benchmark labiau atitinkantį portfelio sudėtį, todėl šimtprocentis svoris suteiktas Nasdaq OMX Baltic Benchmark gražos indeksui.

Ataskaitą rengė VU SIF dvyliktoji valdyba

Vilniaus Universiteto Studentų Investicinis Fondas

El. paštas: info@vusif.lt Daugiau skaitykite: <http://www.vusif.lt/>

Ši ataskaita nėra skatinimas užsiimti investavimo veikla, šioje ataskaitoje pateikiama informacija ar jos dalis neturi būti laikoma rekomendacija pirkti ir (ar) parduoti vertybinius popierius.