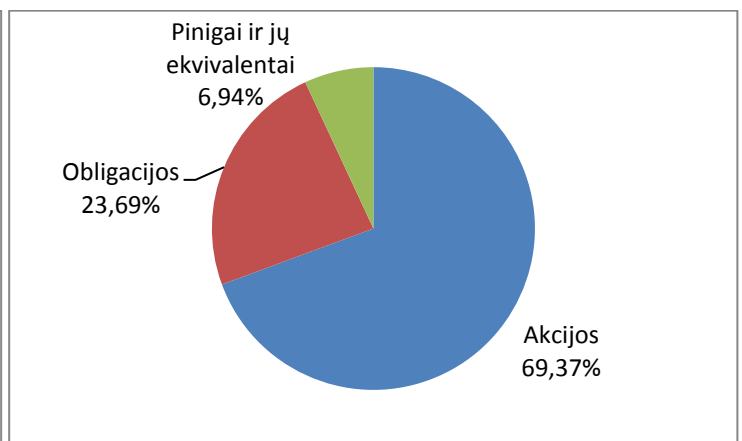
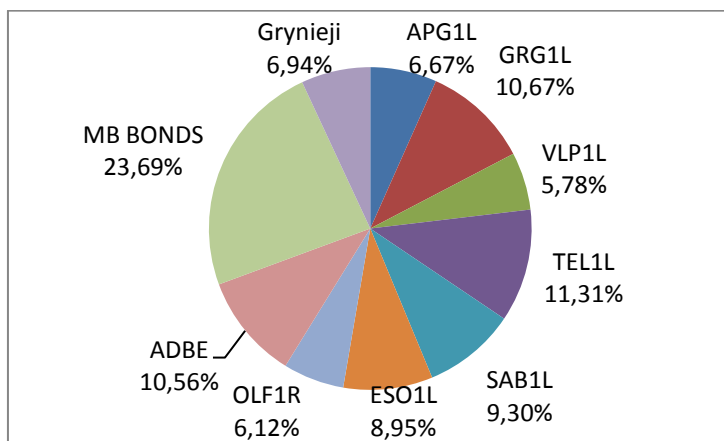
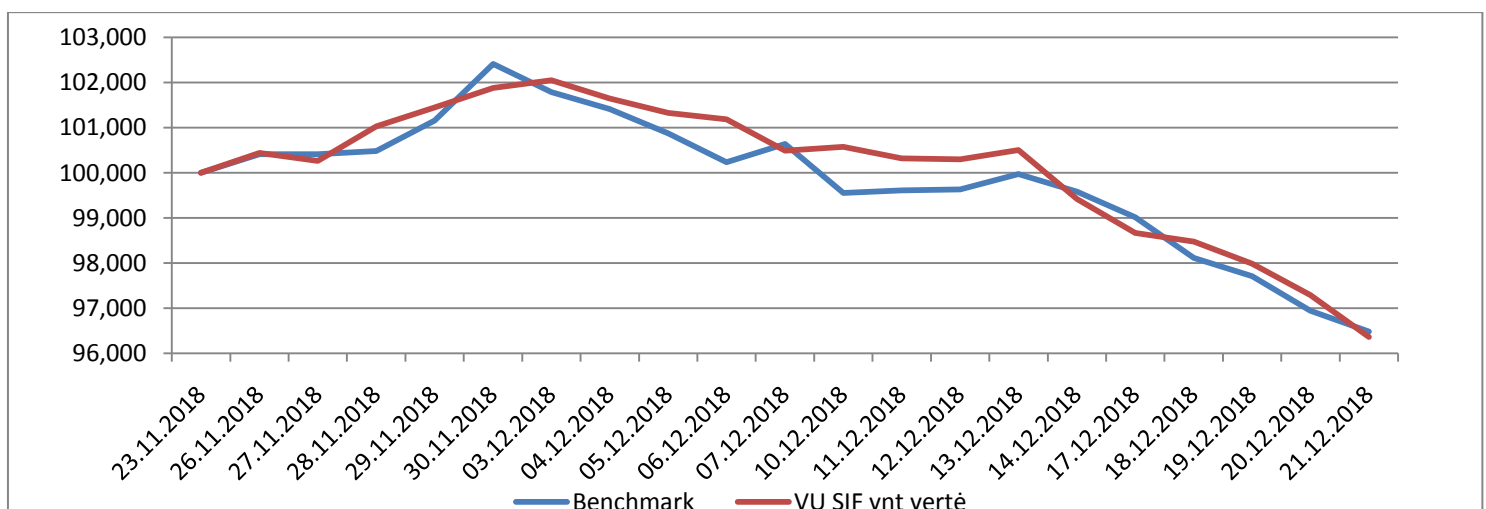


## Portfelio sudėtis 2018m. gruodžio 22d.

Pozicija	Kiekis	Kaina, €	Vertė, €	Vertės pokytis, %	Dalis portfelyje, %
Apranga	367	1,58	579,86	-6,23	6,67
Grigeo Grigiškės	692	1,34	927,28	-2,90	10,67
Vilkyškių pieninė	250	2,01	502,50	-10,67	5,78
Telia Lietuva	890	1,105	983,45	0,00	11,31
Šiaulių bankas	2016	0,401	808,42	-4,52	9,30
Energijos skirstymo operatorius	1197	0,65	778,05	-6,88	8,95
Olainfarm	80	6,65	532,00	-6,99	6,12
Adobe Systems Incorporated	5	183,598	917,99	-7,68	10,56
Medicinos banko obligacijos	2	1029,67	2059,35	0,56	23,69
Grynieji pinigai ir ekvivalentai			602,96	-0,19	6,94
Iš viso vertybinių popierių:			<b>8088,89</b>	<b>-3,88</b>	93,06
Iš viso:			<b>8691,85</b>	<b>-3,64</b>	100,00



## Fondo vieneto vertė ir lyginamasis indeksas (2018-11-23 =100%)



Benchmark sudėtis 100% - OMXBBGI, 2017 metų balandžio 24 dieną valdyba nusprendė nusistatyti benchmark labiau atitinkantį portfelio sudėtį, todėl šimtaprocentis svoris suteiktas Nasdaq OMX Baltic Benchmark gražos indeksui.

Ataskaitą rengė VU SIF tryliktoji valdyba

Vilniaus Universiteto Studentų Investicinis Fondas  
El. paštas: [info@vusif.lt](mailto:info@vusif.lt) Daugiau skaitykite: <http://www.vusif.lt/>

Ši ataskaita nėra skatinimas užsiimti investavimo veikla, šioje ataskaitoje pateikiama informacija ar jos dalis neturi būti laikoma rekomendacija pirkti ir (ar) parduoti vertybinius popierius.