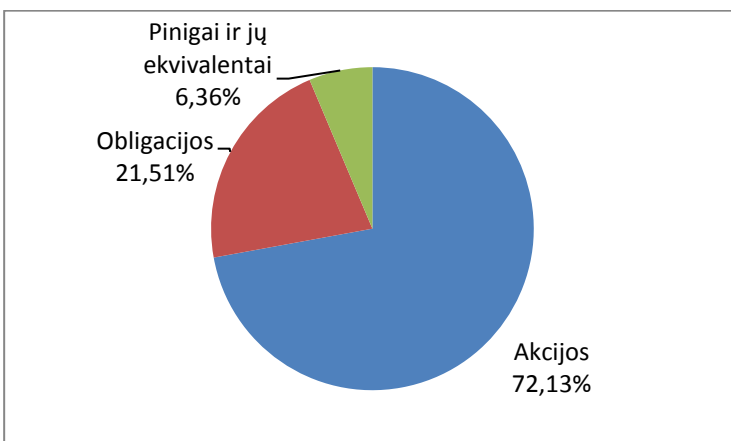
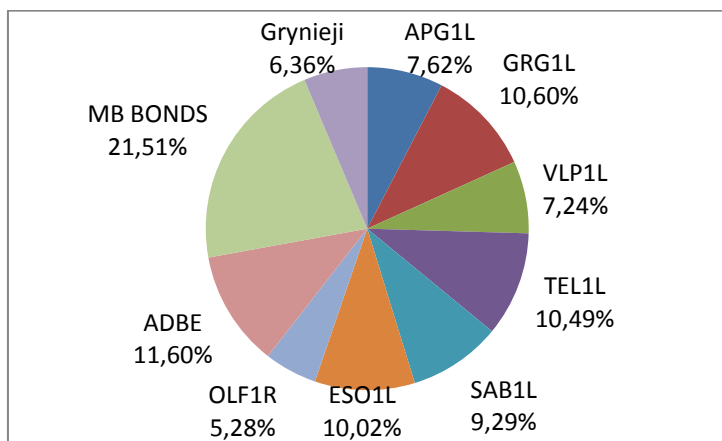
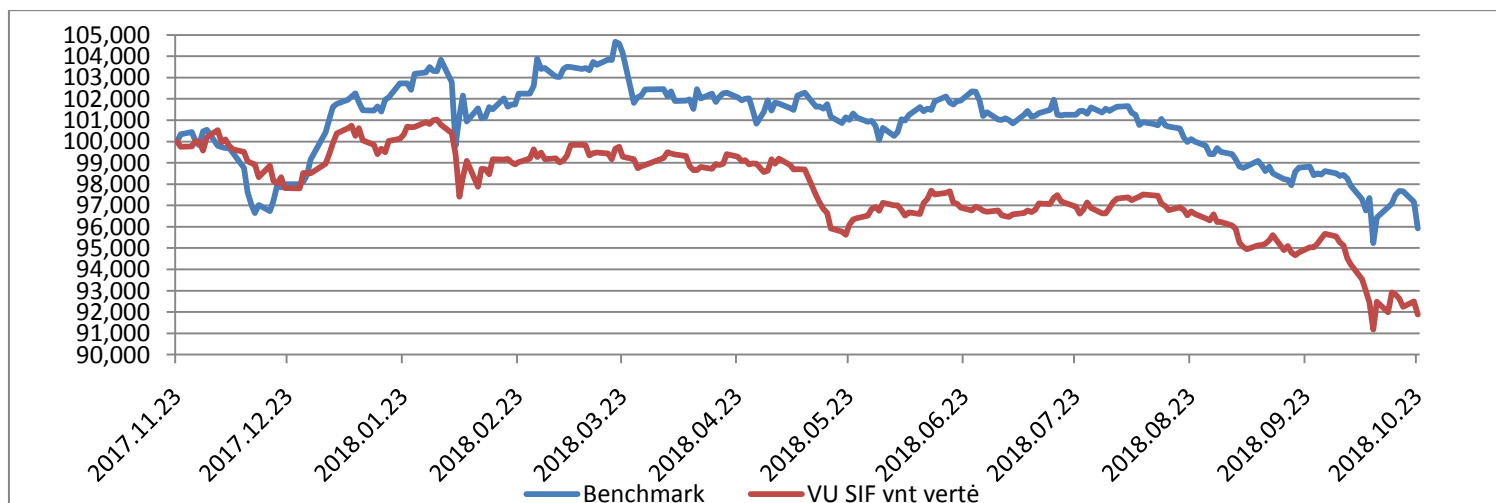


Portfelio sudėtis 2018m. spalio 23d.

Pozicija	Kiekis	Kaina, €	Vertė, €	Vertės pokytis, %	Dalis portfelyje, %
Apranga	367	1,965	721,16	-8,60	7,62
Grigeo Grigiškės	692	1,45	1003,40	-2,68	10,60
Vilkyškių pieninė	250	2,74	685,00	-3,86	7,24
Telia Lietuva	890	1,115	992,35	0,45	10,49
Šiaulių bankas	2016	0,436	878,98	-12,80	9,29
Energijos skirstymo operatorius	1197	0,792	948,02	-5,26	10,02
Olainfarm	80	6,25	500,00	-5,30	5,28
Adobe Systems Incorporated	5	219,459	1097,30	-1,15	11,60
Medicinos banko obligacijos	2	1017,69	2035,38	0,56	21,51
Grynieji pinigai ir ekvivalentai			601,86	5,08	6,36
Iš viso vertybinių popierių:			8861,58	-3,59	93,64
Iš viso:			9463,44	-3,08	100,00



Fondo vieneto vertė ir lyginamasis indeksas (2017-11-23 = 100%)



Benchmark sudėtis 100% - OMXBBGI, 2017 metų balandžio 24 dieną valdyba nusprendė nusistatyti benchmark labiau atitinkantį portfelio sudėtį, todėl šimtprocentis svoris suteiktas Nasdaq OMX Baltic Benchmark gražos indeksui.

Ataskaitą rengė VU SIF dvyliktoji valdyba

Vilniaus Universiteto Studentų Investicinis Fondas
El. paštas: info@vusif.lt Daugiau skaitykite: <http://www.vusif.lt/>

Ši ataskaita nėra skatinimas užsiimti investavimo veikla, šioje ataskaitoje pateikiama informacija ar jos dalis neturi būti laikoma rekomendacija pirkti ir (ar) parduoti vertybinius popierius.