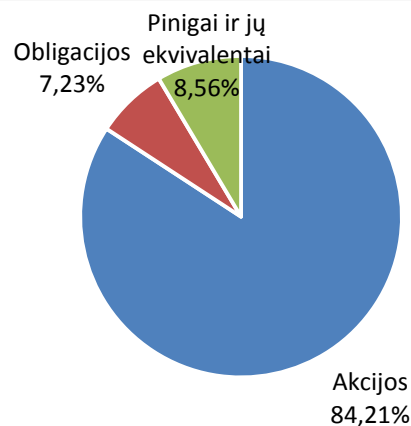
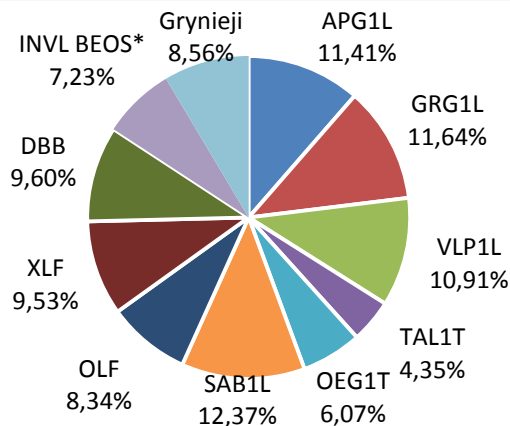


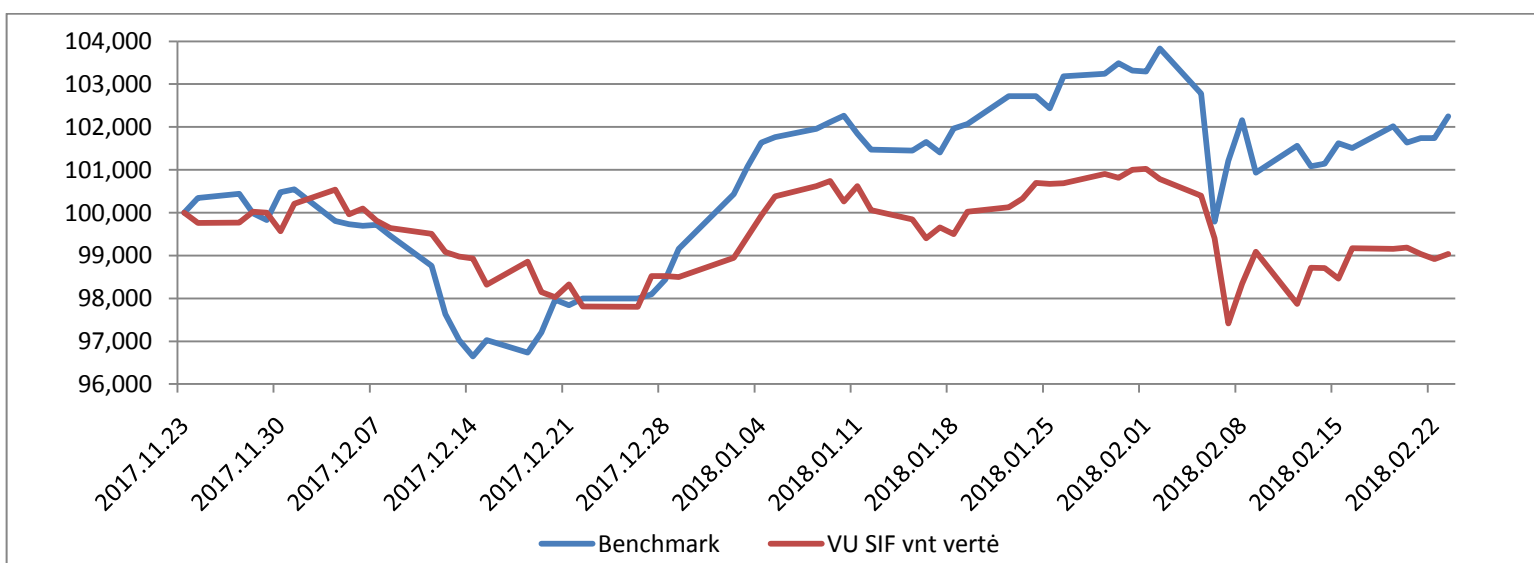
Portfelio sudėtis 2018m. vasario 23d.

Pozicija	Kiekis	Kaina, €	Vertė, €	Vertės pokytis, %	Dalis portfelyje
Apranga	367	2,55	935,85	-0,78	11,41
Grigeo Grigiškės	692	1,38	954,96	-2,82	11,64
Vilkyškių pieninė	250	3,58	895,00	-0,56	10,91
Tallink Grupp	300	1,19	357,00	-4,80	4,35
Olympic Entertainment Group	272	1,83	497,76	-1,08	6,07
Šiaulių bankas	1680	0,604	1014,72	-1,31	12,37
Olainfarm	80	8,55	684,00	-2,29	8,34
Financial Select Sector SPDR	33	23,689	781,74	-2,27	9,53
PowerShares DB Base Metals	50	15,749	787,47	0,88	9,60
INVL BEOS*	14,4834	40,9469	593,05	-0,50	7,23
Grynieji pinigai ir ekvivalentai			701,88	0,00	8,56
Iš viso vertybinių popierių:			7501,55	-1,41	91,44
Iš viso:			8203,43	-1,29	100,00

*INVL besivystančios Europos obligacijų subfondas



Fondo vieneto vertė ir lyginamasis indeksas (2017-11-23 =100%)



Benchmark sudėtis 100% - OMXBBGI, 2017 metų balandžio 24 dieną valdyba nusprendė nusistatyti benchmark labiau atitinkantį portfelio sudėtį, todėl šimtaprocentis svoris suteiktas Nasdaq OMX Baltic Benchmark gražos indeksui.

Ataskaitą rengė VU SIF dvyliktoji valdyba

Vilniaus Universiteto Studentų Investicinis Fondas
El. paštas: info@vusif.lt Daugiau skaitykite: <http://www.vusif.lt/>

Ši ataskaita nėra skatinimas užsiimti investavimo veikla, šioje ataskaitoje pateikiama informacija ar jos dalis neturi būti laikoma rekomendacija pirkti ir (ar) parduoti vertybinius popierius.