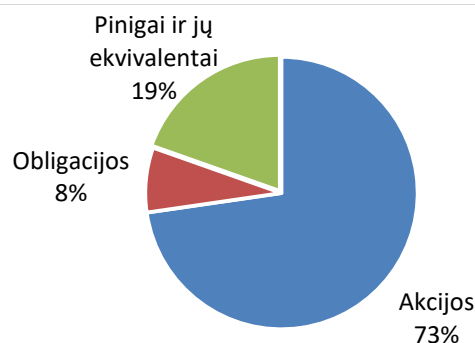
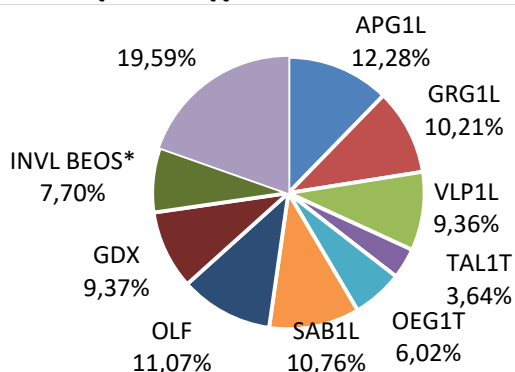


Portfelio sudėtis 2017m. birželio 23d.

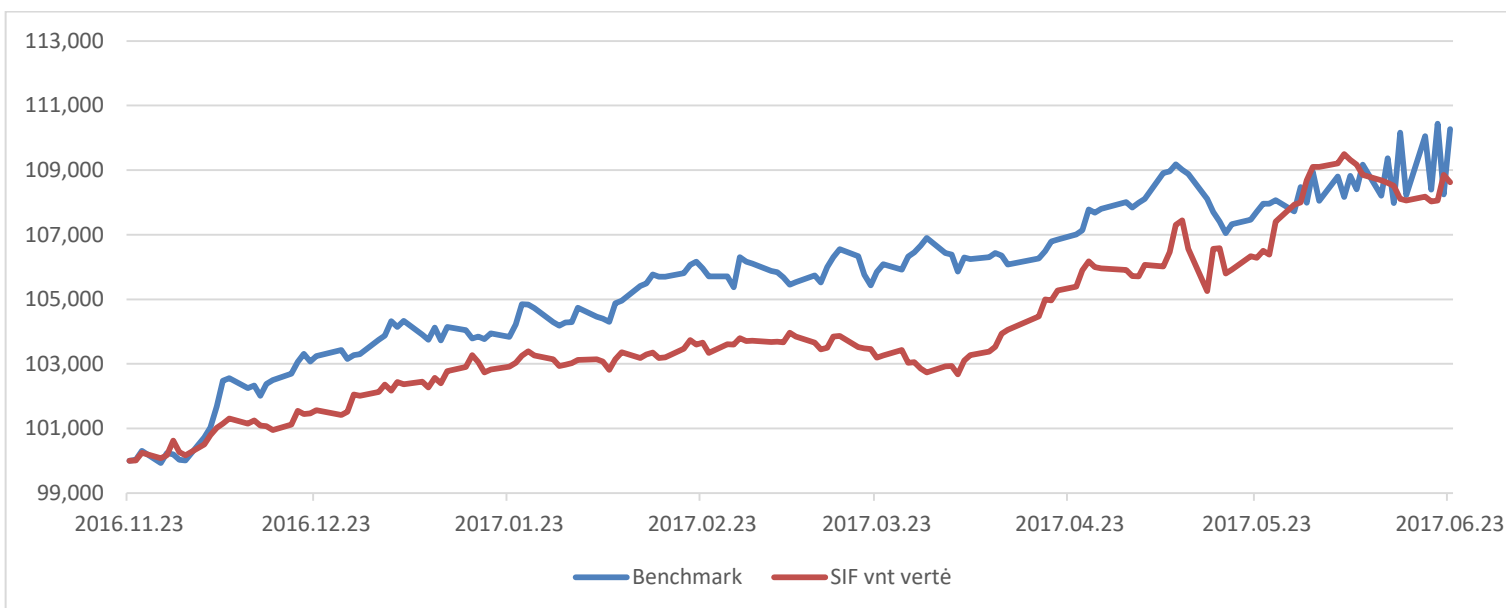
Pozicija	Kiekis	Kaina, €	Vertė, €	Vertės pokytis	Dalis portfelyje
Apranga	367	2,54	932,18	-3,05	12,28%
Grigeo Grigiškės	692	1,12	775,04	2,75	10,21%
Vilkyškių pieninė	250	2,84	710,00	5,19	9,36%
Tallink Grupp	300	0,921	276,30	-2,54	3,64%
Olympic Entertainment Group	272	1,68	456,96	-0,59	6,02%
Šiaulių bankas	1680	0,486	816,48	0,83	10,76%
Olainfarm	80	10,5	840,00	5,21	11,07%
VanEck Vectors Gold Miners	35	20,3136	710,98	0,34	9,37%
INVL BEOS*	14,4834	40,3477	584,37	0,45	7,70%
Grynieji pinigai ir ekvivalentai			1486,98*	276,99	19,59%
Iš viso:			7589,29	19,22	100,00%

*INVL besivystančios Europos obligacijų subfondas

*UAB finansų maklerių įmonės "Orion Securities" 1000€ įnašas



Fondo vieneto vertė ir lyginamasis indeksas (2016-11-23 =100%)



Benchmark sudėtis 100% - OMXBBGI, 2017 metų balandžio 24 dieną valdyba nusprendė nusistatyti benchmark labiau atitinkantį portfelio sudėtį, todėl šimtprocentis svoris suteiktas Nasdaq OMX Baltic Benchmark gražos indeksui.

Ataskaitą rengė VU SIF vienuoliktoji valdyba

Vilniaus Universiteto Studentų Investicinis Fondas

El. paštas: info@vusif.lt

Daugiau skaitykite: <http://www.vusif.lt/>

Ši ataskaita nėra skatinimas užsiimti investavimo veikla, šioje ataskaitoje pateikiama informacija ar jos dalis neturi būti laikoma rekomendacija pirkti ir (ar) parduoti vertybinius popierius.