

## Portfelio sudėtis 2013m. rugpjūčio 22d.

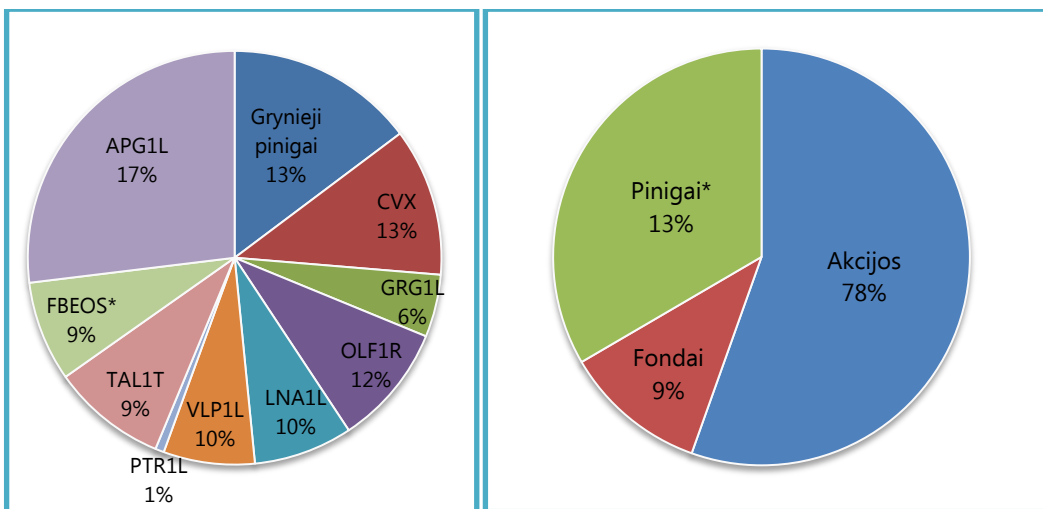
Pozicija	Kiekis	Kaina, EUR	Vertė, EUR	Vertės pokytis**	Dalis portfelyje
APG1L	367	2,610	957,87	3,98%	17,44%
CVX	8	90,1601	721,808	7,27%	13,14%
GRG1L	538	0,638	343,244	5,98%	6,25%
OLF1R	92	7,057	649,244	0,60%	11,82%
LNA1L	700	0,744	520,8	0,54%	9,48%
VLP1L	323	1,640	529,72	0,61%	9,65%
PTR1L	38	1,390	52,82	11,20%	0,96%
TAL1T	550	0,940	517,00	0,53%	9,41%
FBEOS*	14,4834	34,0786	493,574	0,10%	8,99%
Grynieji pinigai ir ekvivalentai			705,43	53,02%	12,86%
<b>Iš viso:</b>			<b>5491,51</b>	<b>0,003%</b>	<b>100,00%</b>

\* „Finasta“ Besivystančios Europos obligacijų subfondas

\*\* Lyginant su liepos 22 d., išskyrus CVX, kuri yra lyginama su liepos 26 d.

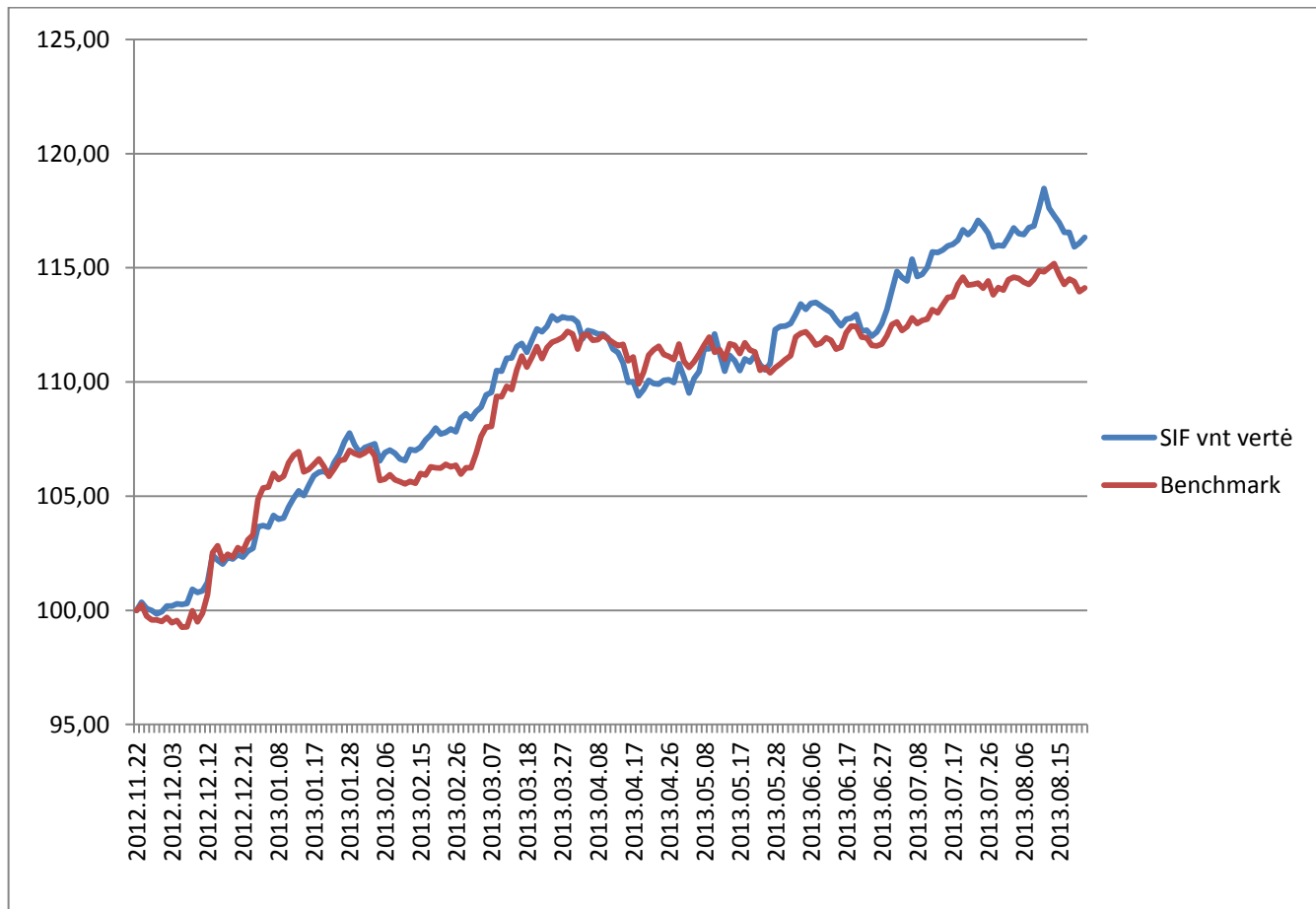
Per ataskaitinį laikotarpį VU SIF žengė į NYSE rinką - buvo įsigyti 8 Chevron Corp. įmonės akcijų vienetai.

## Portfelio sudėtis 2013m. rugpjūčio 22d.



\*Grynieji pinigai ir jų ekvivalentai

## Fondo vieneto vertė ir lyginamasis indeksas (2012-11-22=100%)

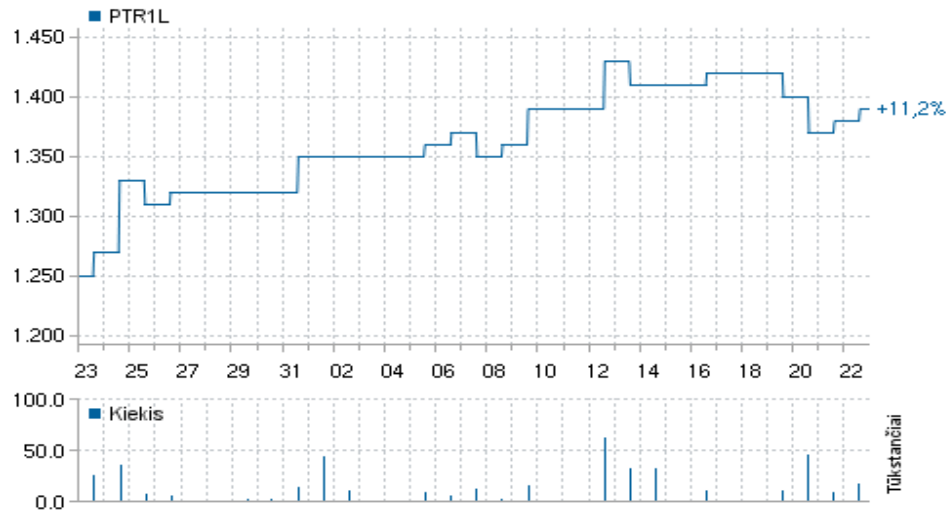


*Palyginamojo indekso (Benchmark) sudėtis per ataskaitinį laikotarpį pasikeitė dėl įžengimo į naujas akcijų rinkas. Benchmark sudėtis: 55% - OMXBBGI, 5% - 3 mėn VILIBOR, 20% - EU15TR:IND, 20% - DJGTSMI.*

SIF vieneto vertė ataskaitinio laikotarpio pradžioje (2013-07-23) lenkė nusistatytą palyginamąjį indeksą 2,09%. Laikotarpio pabaigoje (2013-08-22) SIF vieneto vertė lenkė nusistatytą palyginamąjį indeksą 1,94%.

## Į portfelį įeinančių pozicijų apžvalga:

### PANEVĖŽIO STATYBOS TRESTAS



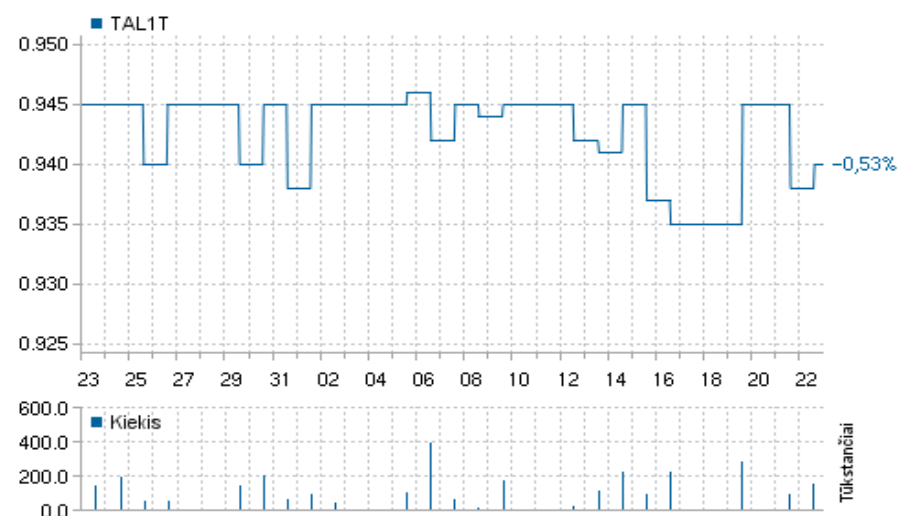
**0,96% portfelio**

#### 2013-08-24

AB „Panevėžio statybos trestas“ pasirašė sutartį su VŠĮ Klaipėdos profesinio mokymo ir reabilitacijos centru dėl naujų pastatų statybos darbų. Naujai pastatytame administraciniame pastate bus įrengtos vairuotojų mokymo klasės bei vaizdinių priemonių ekspozicijos sandėlis, o įvairių kategorijų vairuotojų praktinis mokymas bus vykdomas naujajame autodrome, sukuriant dirbtinus vairavimo trukdžius (šlapias kelias, lietus, slidi kelio dangą).

Bendra sutarties suma, įskaitant PVM viršija 15 mln. litų.

### TALLINK GRUPP



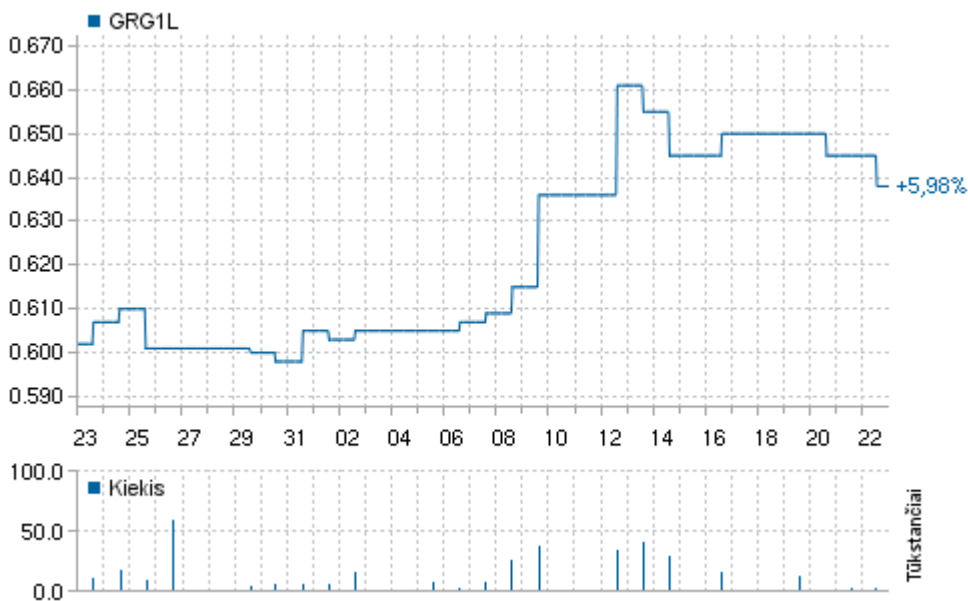
**9,41% portfelio**

## 2013-08-22

AS Tallink Grupp filialas „Baltic SF IX Limited and Marine Atlantic Inc“ ir Kanados bendrovė su valstybių vadovų dalyvavimu sandoryje, pratęsė laivo Superfast IX eksploatavimo sutartį dar vieneriems metams iki 2014 metų lapkričio mėnesio. Marine Atlantic INC planuoja pratęsti laivo eksploataciją Kanados vandenyse, pervadinant laivą M/S Atlantic Vision vardu.

Laivas M/S Superfast IX be įgulos nuomojamas nuo 2008 metų lapkričio 14 dienos.

## GRIGIŠKĖS



**6,25% portfelio**

## 2013-07-23

Per 2013 m. I pusm. įmonių grupė, kurią sudaro AB „GRIGIŠKĖS“, UAB „Baltwood“, AB „Klaipėdos kartonas“, PAT „Mena Pak“ bei UAB „Klaipėda recycling“, pasiekė 156,4 mln. Litų (45,3 mln. EUR) konsoliduotą pardavimo apyvartą. Tai yra 11,8 mln. Litų (3,4 mln. EUR) arba 8 % daugiau nei per 2012 m. I pusm.

Per tą patį laikotarpį Bendrovės pardavimai siekė 67,9 mln. litų (19,7 mln. EUR) ir tai yra 16,1 mln. litų (4,7 mln. EUR), arba 31 % daugiau nei prieš metus.

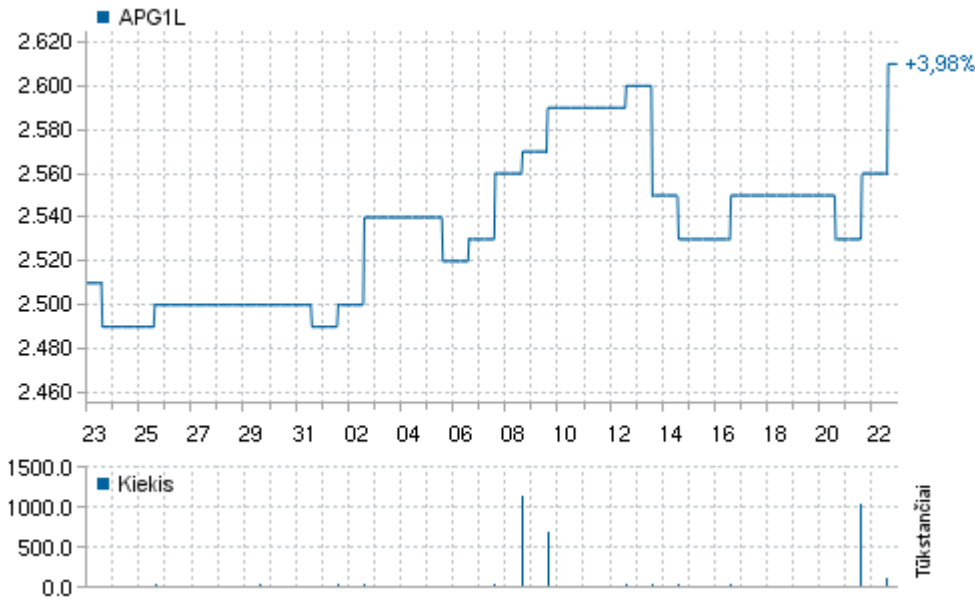
Ataskaitiniu laikotarpiu Grupė uždirbo 4,6 mln. Lt (1,4 mln. EUR) pelno prieš mokesčius ir tai yra 0,4 mln. Lt (0,1 mln. EUR) arba 8 % daugiau nei per 2012 m. I pusm.

Per 2013 m. I pusm. Bendrovė uždirbo 3,1 mln. Lt (0,9 mln. EUR) pelno prieš apmokestinimą.

Grupės ir Bendrovės EBITDA rodiklis - pelnas, neišskaičius mokesčių, palūkanų ir nusidėvėjimo, palyginti su 2012 m. I pusm., augo atitinkamai 14 % ir 10 %. 2013 m. I pusm. Grupės EBITDA – 18,5 mln. Lt (5,4 mln. EUR), Bendrovės – 10,7 mln. Lt (3,1 mln. EUR).

Finansinių rezultatų augimas pasiektas 2012 m. įgyvendintų investicijų dėka.

## APRANGA



**17,44% portfelio**

### 2013-08-01

Aprangos“ grupės tinklo mažmeninė prekių apyvarta (su PVM) 2013 m. liepos mėnesį sudarė 52,1 mln. litų (15,1 mln. eurų) ir buvo 16,2% didesnė nei 2012 m. liepos mėnesio apyvarta.

2013 m. sausio – liepos mėnesiais „Aprangos“ grupės tinklo mažmeninė prekių apyvarta (su PVM) sudarė 304,1 mln. litų (88,1 mln. eurų), arba 12,1% daugiau nei 2012 metų atitinkamu laikotarpiu.

„Aprangos“ grupės tinklo apyvarta 2013 m. sausio-liepos mėnesiais, lyginant su atitinkamu 2012 metų laikotarpiu, Lietuvoje padidėjo 11,7%, Latvijoje 13,0%, o Estijoje 12,7%.

### 2013-08-05

„Aprangos“ grupės neaudituotas konsoliduotas pelnas prieš apmokestinimą per 2013 m. šešis mėnesius sudarė 16,0 mln. Lt (4,6 mln. eurų), kai 2012 m. atitinkamu laikotarpiu „Aprangos“ grupė uždirbo 15,0 mln. Lt (4,3 mln. eurų) konsoliduoto pelno prieš apmokestinimą (augimas – 7,2%). Grupės neaudituotas konsoliduotas 2013 m. antro ketvirčio pelnas prieš apmokestinimą sudarė 10,6 mln. Lt (3,1 mln. eurų), kai 2012 m. antrą ketvirtį pelnas siekė 9,6 mln. Lt (2,8 mln. eurų), t.y. išaugo 9,9%.

„Aprangos“ grupės EBITDA per 2013 m. šešis mėnesius sudarė 25,1 mln. Lt (7,3 mln. eurų) ir, lyginant su atitinkamu 2012 m. laikotarpiu, išaugo 6,8%. 2013 m. antro ketvirčio EBITDA sudarė 15,2 mln. Lt (4,4 mln. eurų), t.y. išaugo 9,7%, lyginant su 2012 m. antruoju ketvirčiu.

### 2013-08-13

Emitento vadovas Darius Mockus, APB „Apranga“ valdybos pirmininkas, 2013 metų rugpjūčio mėnesio 8 ir 9 dienomis iš viso pardavė 1 588 714 vnt. akcijų už 4 549 282,12 eurų.

## 2013-08-16

Rugpjūčio 15 d. „Aprangos“ grupė Talino senamiestyje atidarė įvairių prekių ženklų parduotuvę, kurioje pristato žinomus prabangos prekės ženklus Gucci, Dolce & Gabbana, DSquared2 bei Ralph Lauren. Investicijos į 350 kv. m. parduotuvę sieks daugiau nei 1,7 mln. litų (0,5 mln. eurų). „Aprangos“ grupė projektą kūrė kartu su žinoma Italijos architekto Ivana Ivernizzi.

## 2013-08-22

Emitento vadovas Darius Mockus, APB „Apranga“ valdybos pirmininkas, 2013 metų rugpjūčio mėnesio 21 dieną pardavė 981 958 vnt. akcijų už 2 503 992,90 eurų.

## OLAINFARM



**11,82% portfelio**

## 2013-08-15

Preliminariais konsoliduotais duomenimis AS „OlainFarm“ liepos mėnesio pardavimai siekė 3,86 milijonus latų (5,5 milijonus eurų), t.y. 5 procentais mažiau nei praėjusiais metais. didžiausi pardavimai užfiksuoti Baltarusijoje (600 procentų augimas) ir Kazachstane (109 proc. augimas).

## LINAS AGRO GROUP

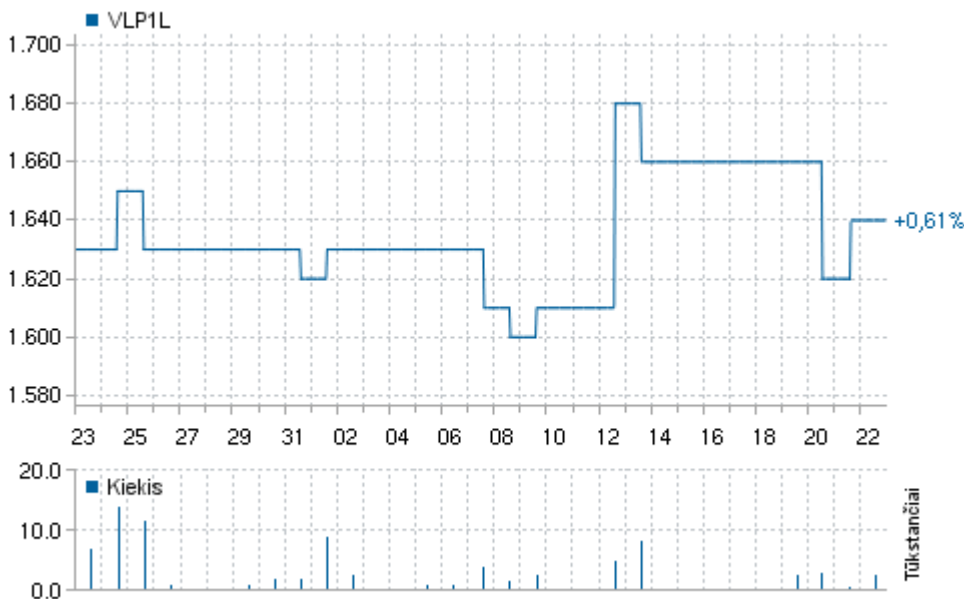


**9,48% portfelio**

**2013-08-06**

Įmonių grupei AB „Linus Agro Group“ priklausanti bendrovė AB „Linus Agro“, besiverčianti tarptautine grūdinių kultūrų ir žemės ūkio žaliavų prekyba, ateinančiais ūkiniais metais galės naudotis 200 mln. litų kredito limitu. SEB bankas, atsižvelgdamas į bendrovės poreikius, šiemet jį padidino dar 50 mln. litų. Kredito limitas skirtas apyvartinėms bendrovės lėšoms finansuoti.

## VILKYŠKIŲ PIENINĖ



**9,65% portfelio**

## 2013-07-29

Emitento valdybos narys Andrej Cyba 2013 metų liepos 25 dieną pardavė 6 000 vnt. AB „Vilkyškių pieninė“ akcijų už 9 793 eurus.

## 2013-08-12

2013 m. liepos mėnesį bendrovės konsoliduoti pardavimai buvo 34,1 mln. LTL (9,9 mln. EUR) arba 44% didesni negu 2012 m. liepos mėnesį. Bendrovės pardavimai per 12 einamųjų mėnesių (2012 m. rugpjūčio mėn. – 2013 m. liepos mėn.) buvo 326 mln. LTL (94 mln. EUR) arba 9,6% didesni negu lyginamuoju laikotarpiu prieš metus (2011 m. rugpjūčio mėn. – 2012 m. liepos mėn.). Bendrovės pardavimai 2013 m. sausio - liepos mėn. buvo 192,1 mln. LTL (55,7 mln. EUR) arba 18% didesni negu per tą patį laikotarpį 2012 m.

## 2013-08-20

Emitento valdybos narys Rimantas Jancevičius 2013 metų birželio 4 dieną įsigijo 165 vnt. AB „Vilkyškių pieninė“ akcijų už 232,65 eurus.

Laimutė Jancevičienė 2013 metų birželio 4 dieną įsigijo 165 vnt. AB „Vilkyškių pieninė“ akcijų už 232,65 eurus.

## CHEVRON CORPORATION

CVX Last: \$120.86 Change: ↑ 0.31 (0.26%) Volume: 3,494,584 Time: Sep 4, 2013 CHEVRON CORP NEW



## 2013-07-31

Chevron Corporation valdyba paskelbė ketvirčio dividendus – 1 JAV doleris akcijai, kurie bus išmokami 2013 metų rugsėjo 10 dieną paprastųjų akcijų turėtojams.

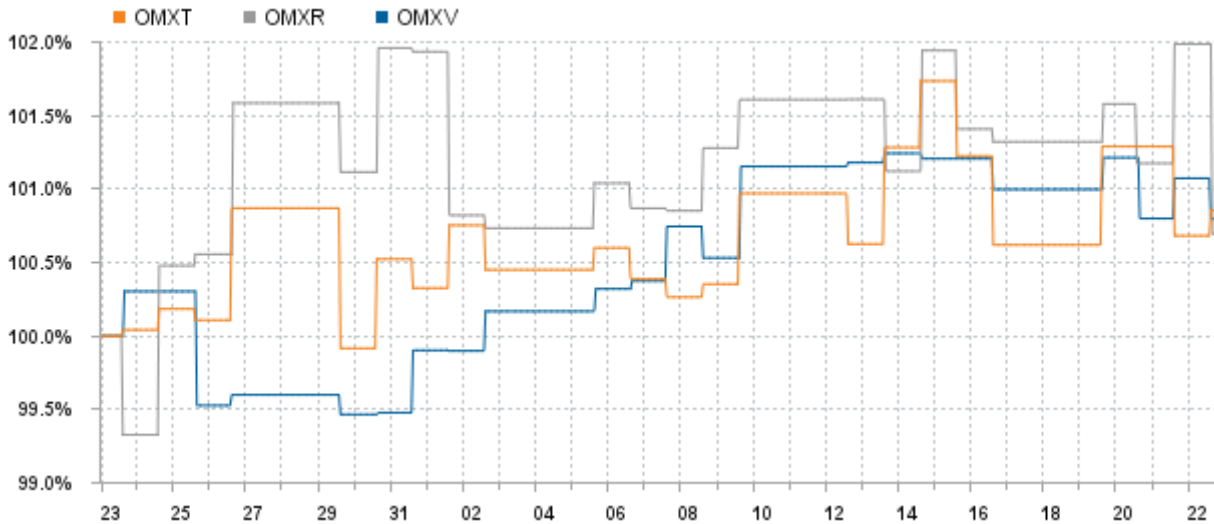
## 2013-08-02

Chevron Corporation pajamos 2013 metų antrame ketvirtyje siekė 5,4 milijardus JAV dolerių (2,77 JAV dolerius akcijai), o 2012 metais antrojo ketvirčio pajamos siekė 7,2 milijardus JAV dolerių.



Pardavimai ir kitos veiklos pajamos 2013 metų antrame ketvirtyje buvo 55 milijardai JAV dolerių, o tuo pačiu metu 2012 metais pardavimai siekė 60 milijardų JAV dolerių.

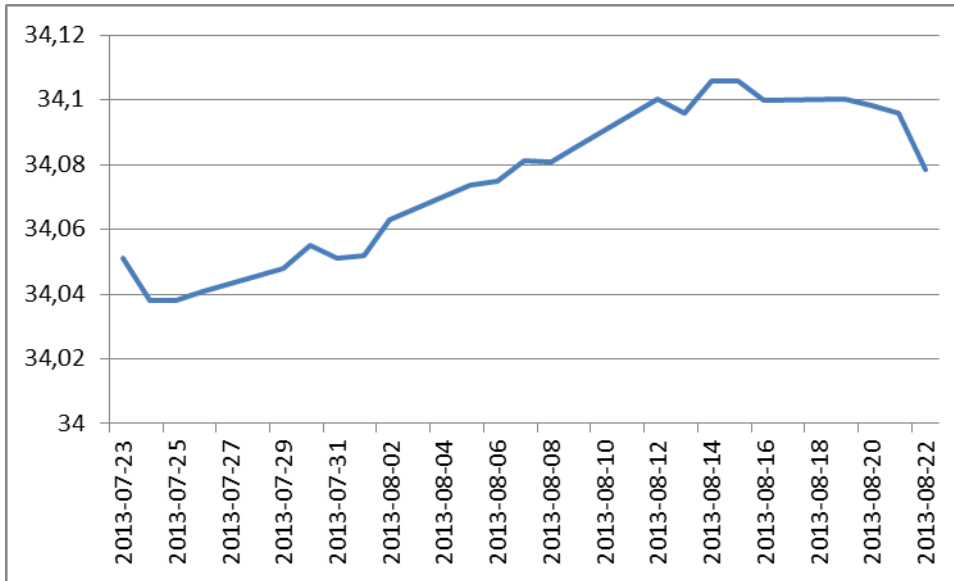
## Pagrindiniai Baltijos biržos indeksai ataskaitiniu laikotarpiu (nuo 2013-07-23 iki 2013-08-22)



Indeksas	2013-07-23	2013-08-22	+/-%
OMX Tallinn	836,83	843,98	0,85
OMX Riga	463,71	466,94	0,70
OMX Vilnius	411,85	415,13	0,80

Per ataskaitinį laikotarpį tiek Vilniaus, tiek Talino, tiek Rygos indeksų pokyčiai buvo teigiami.

## „Finasta“ besivystančios Europos obligacijų subfondas



## Ataskaitinio laikotarpio pasaulio įvykiai:

### 2013-07-25 traders.lt

Per praėjusį ketvirtį, lyginant su pirmu šių metų ketvirčiu, Didžiosios Britanijos ekonomika remiantis preliminariu vertinimu ūgtelėjo 0.6 procentais, arba sparčiausiai nuo pat 2011 metų pradžios, kai ketvirtį anksčiau augimas siekė tik 0.3 procentus. Didžiosios Britanijos bendrasis vidaus produktas per praėjusį ketvirtį ūgtelėjo tiek pat, kiek ir laukta rinkoje.

### 2013-07-29 Finasta

Naujais duomenys rodo, kad euro zonos vyriausybės skolos dydis I ketv. išaugo 5 proc. palyginti su tuo pat laikotarpiu prieš metus ir siekė 92,2 proc. BVP. Didžiausių skolininkų sąraše toliau stabiliai vietas laikė Graikija, Italija ir Portugalija su skola, siekiančia atitinkamai 161, 130 ir 127 proc. BVP. Kitame sąrašo gale galima rasti Estiją, Bulgariją ir Liuksemburgą – čia vyriausybės skola atitinkamai 10, 18 ir 22 proc. BVP. Kaip jau įprasta, Estija toliau išsiskiria tarp Europos šalių, kaip turinti mažiausią skolą. Lietuvos ir Latvijos vyriausybės skola I ketv. buvo lygi 40,8 ir 39,1 proc. BVP. Per paskutinius penkerius ekonomikos sunkmečio metus Lietuvos ir Latvijos skolų našta pastebimai išaugo, tačiau per metus matome ir teigiamų poslinkių Baltijos šalyse. Palyginti su 2012 metų I ketv. mažėjo tik trijų Europos Sąjungos vyriausybių skolos naštos dalis BVP – daugiausia Latvijos (5,1 proc. punkto), Lietuvos (1,9 proc. punkto) ir trečioje vietoje – Danijos (0,2 proc. punkto).

### 2013-07-30 UAB „BNS“ informacija

Tarptautinis valiutos fondas (TVF) pirmadienį sutiko išmokėti Graikijai 1,72 mlrd. eurų (5,94 mlrd. litų) pagal tarptautinę finansinės pagalbos programą.

Toks sprendimas buvo priimtas po to, kai TVF įvertino kaip Atėnai vykdo savo įsipareigojimus.

Pervedus naujausią suteiktos paskolos dalį, Graikija bus gavusi iš viso jau apie 8,24 mlrd. eurų (28,45 mlrd. litų) iš TVF pagal programą, kuri pernai kovą buvo suderinta su Europos Sąjunga (ES) ir Europos centriniu banku.

## 2013-08-05 traders.lt

Birželį lyginant su geguže, mažmeninė prekyba euro zonoje smuktelėjo 0.5 procentais, kai analitikai prognozavo, jog ji kris vidutiniškai 0.6 procentais. Europos sąjungoje per minimą laikotarpį mažmeninė prekyba susitraukė 0.3 procentais, na o Lietuvoje paaugo 0.5 procentais.

Gegužę mėnesinis mažmeninės prekybos prieaugis euro zonoje siekė 1.1 procentą, Europos sąjungoje - 1.3 procentus, na o Lietuvoje ji augo net 2.8 procentais.

## 2013-08-16 traders.lt

Per praėjusį mėnesį vartotojų kainų indeksas euro zonoje susitraukė 0.5 procentais, arba tiek pat, kiek ir laukta rinkoje. Europos sąjungoje kainos liepą krito 0.4 procentais, na o Lietuvoje - 0.7 procentais.

Tuo tarpu metinė infliacija liepą lyginant su birželiu euro zonoje išliko stabili ir siekė 1.6 procentus. Europos sąjungoje ji taip pat išliko nepakitusi bei sudarė 1.7 procentus, o Lietuvoje ji pastebimai krito, t.y. metinė infliacija sumažėjo nuo 1.3 iki 0.6 procentų.

Prieš metus liepos mėnesį metinė infliacija euro zonoje siekė 2.4 procentus, Europos sąjungoje - 2.5 procentus, na o Lietuvoje ji sudarė 2.9 procentus.

## 2013-08-21 traders.lt

Amerikos bankai šiuo metu išparduoda savo turimas obligacijas sparčiausiai per paskutinius dešimt metų, bei atsižvelgiant į vis labiau atsigaunančią ekonomiką, didina savo skolinimo apimtis.

Tad tuo pačiu Amerikos valstybinių obligacijų išpardavimas lemia, jog joms šiuo metu, lyginant su pagrindinėmis kitų šalių obligacijomis, sekasi prasčiausiai.

Vien per praėjusį mėnesį Amerikos komercinių bankų turimų obligacijų portfelio bendra vertė sumažėjo 34,7 mlrd. dolerių iki 1,81 trilijono dolerių. Remiantis Amerikos Federalinio Rezervų banko duomenimis, tai per pastaruosius dešimt metų didžiausias per vieną mėnesį užfiksuotas obligacijų išpardavimas. Per pirmą šio mėnesio savaitę bankai turėto obligacijų už 1,79 trilijonus dolerių.

## Ataskaita parengta, remiantis šaltiniais:

[www.finasta.com/lit/lt](http://www.finasta.com/lit/lt);  
[www.nasdaqomxbaltic.com/market](http://www.nasdaqomxbaltic.com/market);  
[www.bloomberg.com](http://www.bloomberg.com);  
[www.traders.lt](http://www.traders.lt)  
[www.ekonomika.lt](http://www.ekonomika.lt)  
[www.chevron.com](http://www.chevron.com)

## Mūsų rėmėjas:



## Mūsų partneriai:



Ši ataskaita nėra skatinimas užsiimti investavimo veikla, šioje ataskaitoje pateikiama informacija ar jos dalis neturi būti laikoma rekomendacija pirkti ir (ar) parduoti vertybinius popierius.

**Pagarbiai,**  
**Valdybos pirmininkė**  
Gabija Zymonaitė  
**Valdybos nariai**  
Ingrida Tubinytė  
Roberta Petrauskaitė  
Kornelija Sabeckaitė  
Ričardas Šildiajevas  
Paulius Vitkūnas  
Modestas Šinkevičius