

## Portfelio sudėtis 2013m. rugpjūčio 22d.

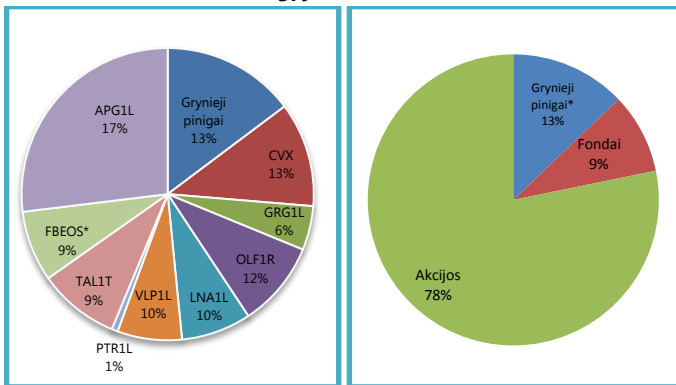
Pozicija	Kiekis	Kaina, EUR	Vertė, EUR	Vertės pokytis**	Dalis portfelyje
APG1L	367	2,610	957,87	3,98%	17,44%
CVX	8	90,1601	721,808	7,27%	13,14%
GRG1L	538	0,638	343,244	5,98%	6,25%
OLF1R	92	7,057	649,244	0,60%	11,82%
LNA1L	700	0,744	520,8	0,54%	9,48%
VLP1L	323	1,640	529,72	0,61%	9,65%
PTR1L	38	1,390	52,82	11,20%	0,96%
TAL1T	550	0,940	517,00	0,53%	9,41%
FBEOS*	14,483	34,0786	493,574	0,10%	8,99%
<b>Grynieji pinigai ir ekvivalentai</b>			<b>705,43</b>	<b>53,02%</b>	<b>12,86%</b>
<b>Iš viso:</b>			<b>5491,51</b>	<b>0,003%</b>	<b>100,00%</b>

\* „Finasta“ Besivystančios Europos obligacijų subfondas

\*\* Lyginant su liepos 22 d., išskyrus CVX, kuri yra lyginama su liepos 26d.

Per ataskaitinį laikotarpį VUSIF žengė į NYSE rinką - buvo įsigyti 8 Chevron Corp. įmonės akcijų vienetai.

## Portfelio sudėtis 2013m. rugpjūčio 22d.



\*Grynieji pinigai ir jų ekvivalentai

## Turimų pozicijų svyravimus lėmė įmonių veiklos rezultatai: 2013-08-01

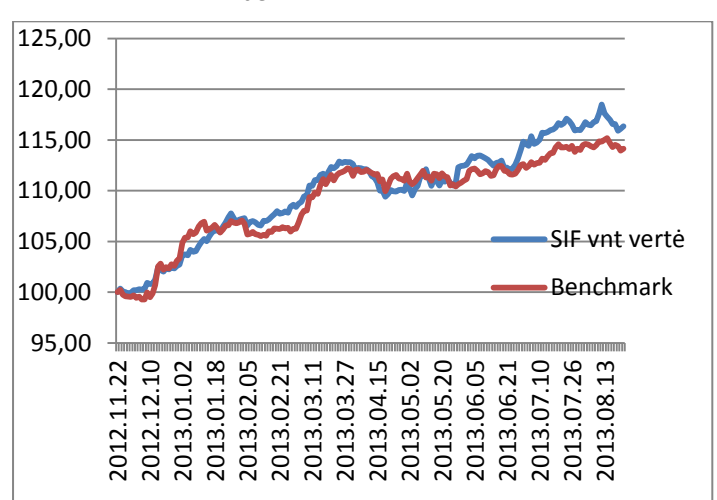
Aprangos grupės tinklo mažmeninė prekių apyvarta (su PVM) 2013 m. liepos mėnesį sudarė 52,1 mln. litų (15,1 mln. eurų) ir buvo 16,2% didesnė nei 2012 m. liepos mėnesio apyvarta.

2013 m. sausio – liepos mėnesiais „Aprangos“ grupės tinklo mažmeninė prekių apyvarta (su PVM) sudarė 304,1 mln. litų (88,1 mln. eurų), arba 12,1% daugiau nei 2012 metų atitinkamu laikotarpiu.

## 2013-07-31

Chevron Corporation valdyba paskelbė ketvirčio dividendus – 1 JAV doleris akcijai, kurie bus išmokami 2013 metų rugsėjo 10 dieną paprastųjų akcijų turėtojams.

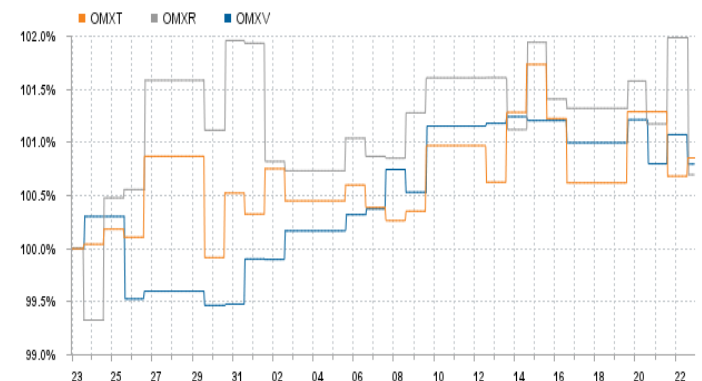
## Fondo vieneto vertė ir lyginamasis indeksas (2012-11-22=100%)



(Palyginamojo indekso (Benchmark) sudėtis per ataskaitinį laikotarpį pasikeitė dėl įžengimo į naujas akcijų rinkas). Benchmark sudėtis: 55% - OMXBBGI, 5% - 3 mėn VILIBOR, 20% - EU15TR:IND, 20% - DJGTSMI.

SIF vieneto vertė ataskaitinio laikotarpio pradžioje (2013-07-23) lenkė nusistatytą palyginamąjį indeksą 2,09%. Laikotarpio pabaigoje (2013-08-22) SIF vieneto vertė lenkė nusistatytą palyginamąjį indeksą 1,94%.

## Pagrindiniai Baltijos biržos indeksai ataskaitiniu laikotarpiu (nuo 2013-07-23 iki 2013-08-22)



Indeksas	2013-07-23	2013-08-22	+/-%
OMX Tallinn	836,83	843,98	0,85
OMX Riga	463,71	466,94	0,70
OMX Vilnius	411,85	415,13	0,80

Per ataskaitinį laikotarpį tiek Vilniaus, tiek Rygos indeksų pokyčiai buvo teigiami. Krito Talino indeksas.

## Ataskaitą rengė VU SIF septintoji valdyba