

Portfelio sudėtis 2013m. birželio 22d.

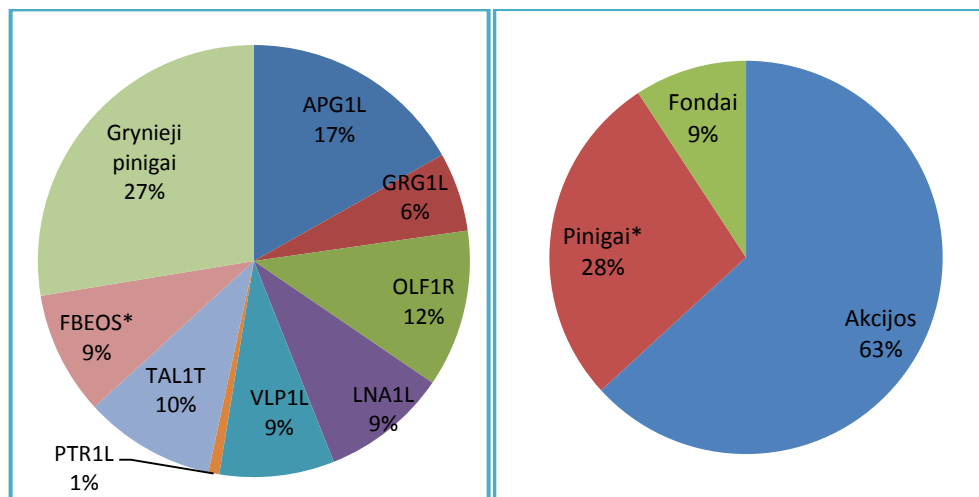
Pozicija	Kiekis	Kaina, EUR	Vertė, EUR	Vertės pokytis**	Dalis portfelyje
APG1L	367	2,43	891,81	4,74%	16,83%
GRG1L	538	0,582	313,12	-0,34%	5,91%
OLF1R	92	6,787	624,40	-3,44%	11,78%
LNA1L	700	0,715	500,5	0,7%	9,45%
VLP1L	323	1,41	455,43	1,42%	8,59%
PTR1L	38	1,14	43,32	6,54%	0,82%
TAL1T	550	0,945	519,75	-5,31%	9,81%
FBEOS*	14,4834	33,797	489,50	-1,02%	9,24%
Grynieji pinigai ir ekvivalentai			1461,2	5,02%	27,57%
Iš viso:			5299,03	0,99%	100,00%

* „Finasta“ Besivystančios Europos obligacijų subfondas

** Lyginant su gegužės 22 d.

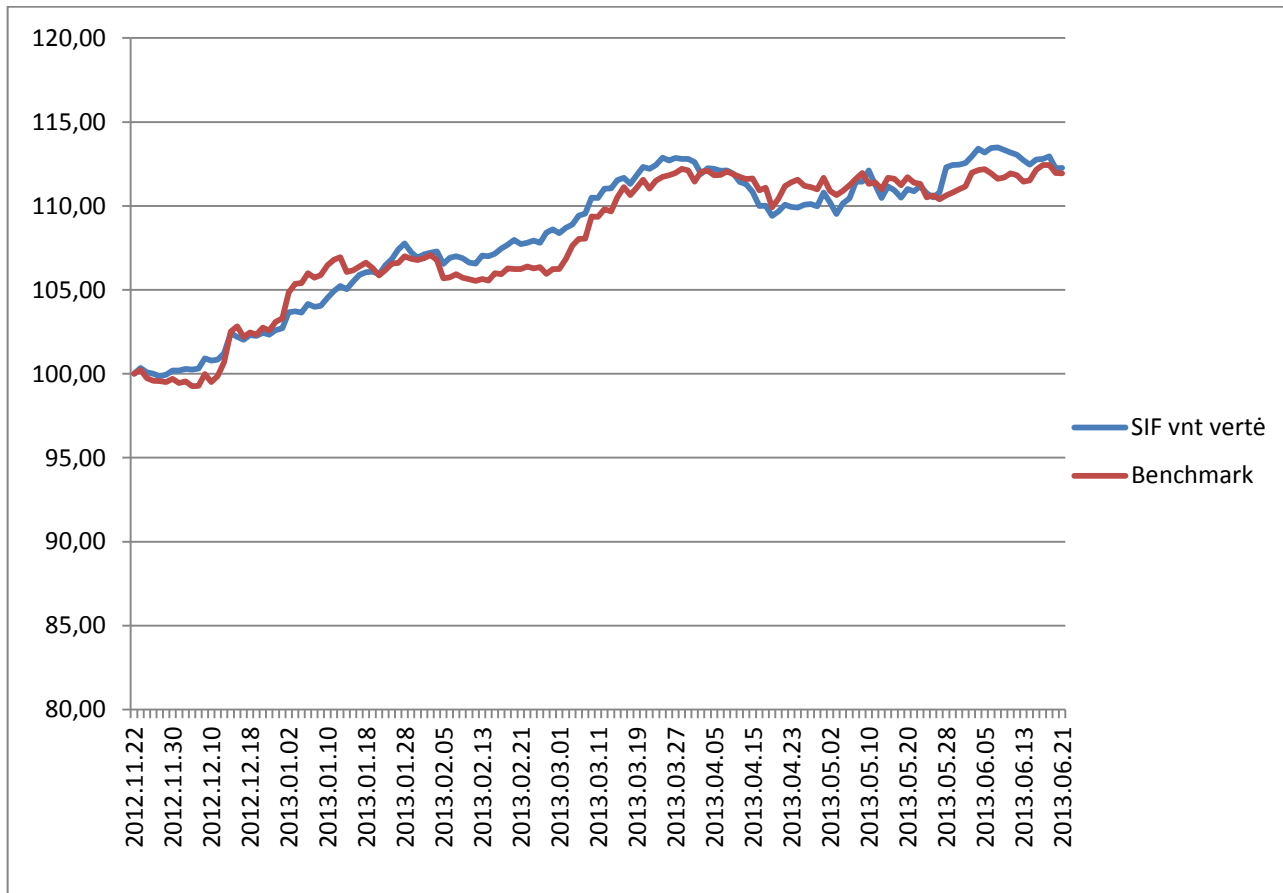
Per ataskaitinį laikotarpį portfelis išaugo 52 eurai - buvo gauti dividendai už Vilkyškių pieninės, Panevėžio statybo tresto, Aprangos ir Grigiškių akcijas.

Portfelio sudėtis 2013m. birželio 22d.



*Grynieji pinigai ir jų ekvivalentai

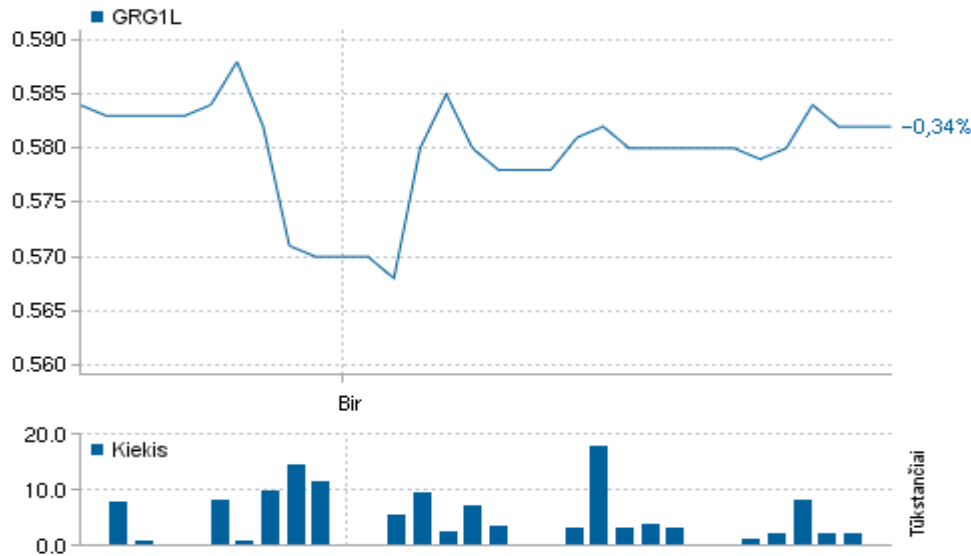
Fondo vieneto vertė ir lyginamasis indeksas (2012-11-22=100%)



(Palyginamojo indekso(Benchmark) sudėtis: 65% - OMXBBGI, 30% -EU15TR:IND, 5% - 3mėn VILIBOR.)
SIF vieneto vertė ataskaitinio laikotarpio pradžioje (2013-05-22) atsiliko nuo nusistatyto palyginamojo indekso 0,14% . Laikotarpio pabaigoje (2013-06-22) SIF vieneto vertė viršijo nustatytą palyginamąjį indeksą 0,33%.

Į portfelį įeinančių pozicijų apžvalga:

Grigiškės



2013-05-31

Per I-ą 2013 metų ketvirtį bendrovės pardavimai siekė 32,5 mln. Lt (9,4 mln. EUR) ir tai yra 6,9 mln. Lt (2,0 mln. EUR), arba 27 % daugiau nei prieš metus. Grupės ir Bendrovės pelnas, neišskaičius mokesčių, palūkanų ir nusidėvėjimo (EBITDA), palyginti su 2012 m. I ketv., augo atitinkamai 31 % ir 12 % 2013 m. I ketv. Grupės EBITDA – 9,0 mln. Lt (2,6 mln. EUR), Bendrovės – 5,2 mln. Lt (1,5 mln. EUR).

2013-06-11

2013 m. birželio 10 d. AB „GRIGIŠKĖS“, įgyvendindama projektą „Atsinaujinančius energijos išteklius naudojančio 10 MW garo katilo statyba AB „GRIGIŠKĖS“, pasirašė projektavimo, įrangos tiekimo bei rangos sutartį su UAB „Enerstena“. Šia sutartimi UAB „Enerstena“ įsipareigojo už 12,6 mln. Lt (3,6 mln. EUR) per dvylika mėnesių savo rizika, jėgomis, priemonėmis ir medžiagomis suprojektuoti ir pastatyti 12 MWh biokuru kūrenamą garo katilinę. Šio projekto įgyvendinimui yra skirta iki 5,95 mln. Lt (1,7 mln. EUR) Europos Sąjungos Sanglaudos fondo ir Lietuvos Respublikos valstybės biudžeto lėšų parama.

Olainfarm



2013-05-31

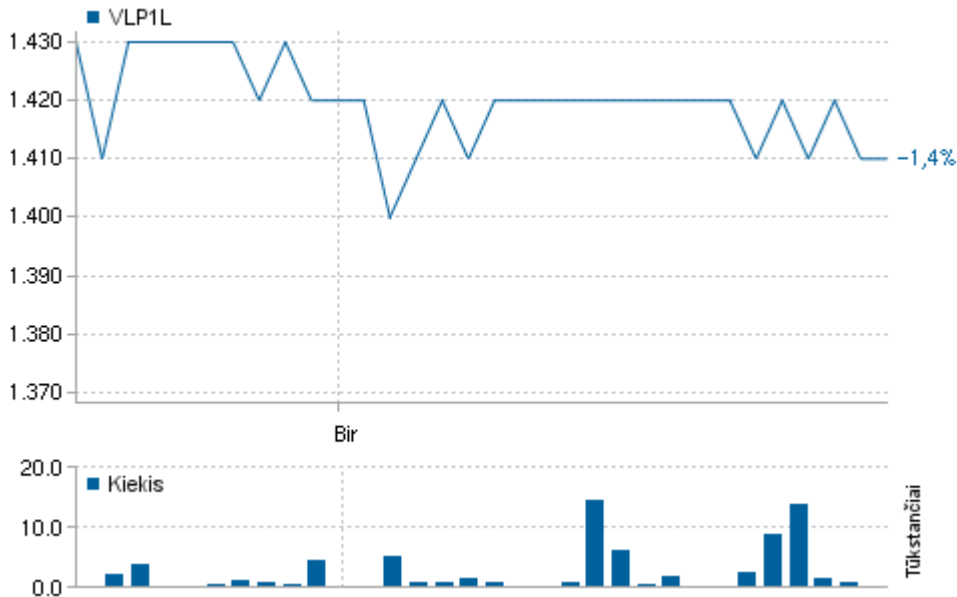
„Olainfarm“ pardavimai per pirmąjį 2013 metų ketvirtį pasiekė 12.6 milijonus latų (17.9 milijonus eurų), t.y., 4% daugiau negu 2012 metais. 2013 metų pirmasis ketvirtis buvo pats sėkmingiausias visoje kompanijos istorijoje. Daugiausiai pardavimai augo Kirgizijoje (78%), Baltarusijoje (72%), Uzbekistane (64%) bei Didžiojoje Britanijoje (51%).

Linus Agro Group



Ataskaitiniu laikotarpiu naujienų, kurios galėtų daryti didelę įtaką akcijų kainos pokyčiui, nebuvo.

Vilkyškių pieninė



2013-05-31

AB Vilkyškių pieninės grupės konsoliduotos neaudituos 2013 m. trijų mėnesių pajamos buvo 70,4 mln. LTL (20,4 mln. EUR), arba 2,3% didesnės negu per tą patį laikotarpį 2012 m. 2013 m. pirmųjų trijų mėnesių konsoliduotas nuostolis – 1,2 mln.LTL (0,35 mln.EUR), per 2012 m. tris mėnesius įmonių grupės konsoliduotas nuostolis sudarė 1,23 mln.LTL (0,36 mln.EUR)

2013-06-10

2013 m. gegužės mėnesį bendrovės konsoliduoti pardavimai buvo 27,8 mln. LTL (8,1 mln. EUR) arba 12% didesni negu 2012 m. gegužės mėnesį. Bendrovės pardavimai per 12 einamųjų mėnesių (2012 m. birželio mėn. – 2013 m. gegužės mėn.) buvo 306 mln. LTL (88,5 mln. EUR) arba 2,2% didesni negu lyginamuoju laikotarpiu prieš metus (2011 m. birželio mėn. – 2012 m. gegužės mėn.). Bendrovės pardavimai 2013 m. sausio - gegužės mėn. buvo 125,3 mln. LTL (36,3 mln. EUR) arba 9% didesni negu per tą patį laikotarpį 2012 m.

Panevėžio statybos trestas



2013-05-22

AB „Panevėžio statybos trestas“ (PST) grupė per tris šių metų mėnesius neaudituotais duomenimis uždirbo 64,2 mln. litų (18,6 mln. EUR) pajamų – tai yra 1,43 karto daugiau nei pernai. Pirmą 2013 metų ketvirtį PST įmonių grupė dirbo nuostolingai. Grupės nuostolis prieš mokesčius per tris mėnesius sudarė 1,07 mln. Lt (0,31 mln. EUR), kai tuo tarpu 2012 m. I ketv. Grupės nuostolis siekė 3,3 mln. (0,98 mln. EUR).

Tallink



Ataskaitiniu laikotarpiu naujienų, kurios galėtų daryti didelę įtaką akcijų kainos pokyčiui, nebuvo.

Apranga



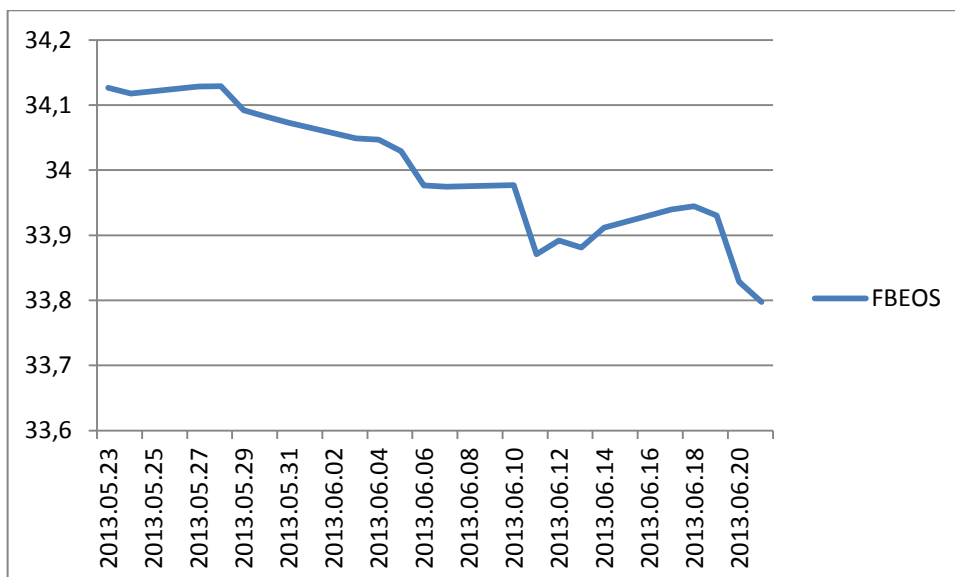
2013-06-03

„Aprangos“ grupės tinklo mažmeninė prekių apyvarta (su PVM) 2013 m. gegužės mėnesį sudarė 49,7 mln. litų (14,4 mln. eurų) ir buvo 21,3% didesnė nei 2012 m. gegužės mėnesio apyvarta.

2013 m. sausio – gegužės mėnesiais „Aprangos“ grupės tinklo mažmeninė prekių apyvarta (su PVM) sudarė 209,4 mln. litų (60,6 mln. eurų), arba 11,7% daugiau nei 2012 metų atitinkamu laikotarpiu.

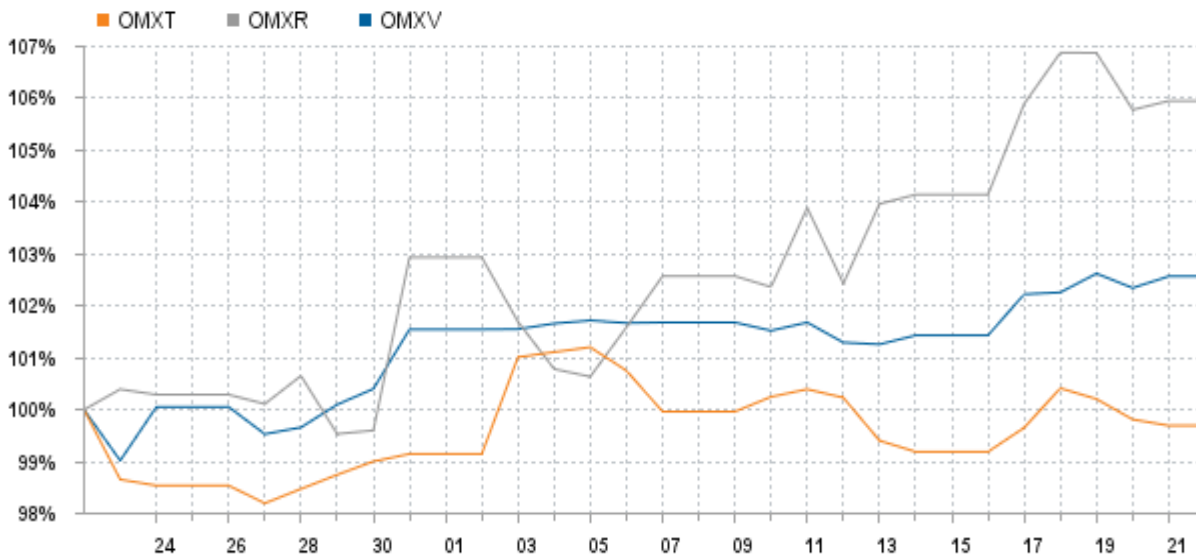
„Aprangos“ grupės tinklo apyvarta 2013 m. sausio-gegužės mėnesiais, lyginant su atitinkamu 2012 metų laikotarpiu, Lietuvoje padidėjo 11,6%, Latvijoje 10,5%, o Estijoje 15,1%.

„Finasta“ besivystančios Europos obligacijų subfondas



Per šį laikotarpį Finastos Besivystančių šalių obligacijų subfondo vieneto vertė 1,02 %. Pagrindinė tokio pokyčio priežastis – vis dar besitęsianti Eurozonos skolų krizė bei gana spartus akcijų kainų augimas. Kadangi akcijas ir obligacijas veikia atvirkštinė koreliacija, tai vienoms brangstant akcijoms, obligacijų kaina krenta.

Pagrindiniai Baltijos biržos indeksai ataskaitiniu laikotarpiu (nuo 2013-05-23 iki 2013-06-22)



Indeksas/Akcijos	22.05.2013	22.06.2013	+/-%
— OMX Tallinn	814,06	810,98	-0,38 ↓
— OMX Riga	411,93	435,27	5,67 ↑
— OMX Vilnius	395,20	403,74	2,16 ↑

Per ataskaitinį laikotarpį daugiausia augo OMX Ryga indeksas, kurioje daugiausia brango GRINDEKS ir Latvijas kuģniecība įmonių akcijos. OMX Vilnius indeksas taip pat fiksavo teigiamą beveik 2,2% pokytį. OMX Tallin indeksas per ataskaitinį laikotarpį sumažėjo 0,38%. Pagrindinė to priežastis- UAB „Tallink“ akcijos kainos kritimas.

Ataskaita parengta, remiantis šaltiniais:

www.finasta.com/lit/lt/;
www.nasdaqomxbaltic.com/market/;
www.bloomberg.com/;
www.traders.lt
www.ekonomika.lt

Mūsų rėmėjas:



Mūsų partneriai:



Ši ataskaita nėra skatinimas užsiimti investavimo veikla, šioje ataskaitoje pateikiama informacija ar jos dalis neturi būti laikoma rekomendacija pirkti ir (ar) parduoti vertybinius popierius.

Pagarbiai,
Valdybos pirmininkė
Gabija Zymonaitė
Valdybos nariai
Ingrida Tubinytė
Roberta Petrauskaitė
Kornelija Sabeckaitė
Ričardas Šildiajevas
Paulius Vitkūnas
Modestas Šinkevičius