

## Portfelio sudėtis 2013m. gegužės 22d.

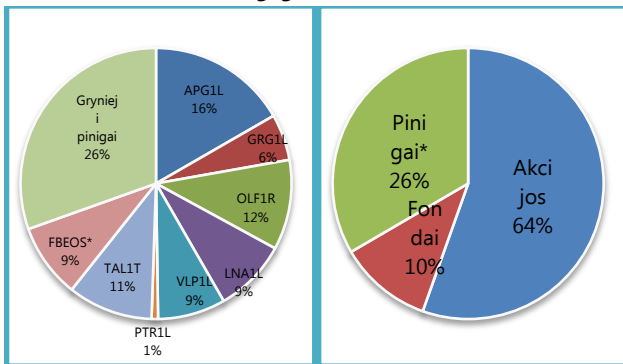
Pozicija	Kiekis	Kaina, EUR	Vertė, EUR	Vertės pokytis**	Dalis portfelyje
APG1L	367	2,32	851,44	-5,31%	16,10%
GRG1L	538	0,584	314,192	1,39%	5,94%
OLF1R	92	7,029	646,668	7,39%	12,23%
LNA1L	700	0,710	497,00	2,60%	9,40%
VLP1L	323	1,43	461,89	3,62%	8,73%
PTR1L	38	1,120	42,56	-3,60%	0,80%
TAL1T	550	1,070	588,50	-2,16%	11,13%
FBEOS*	14,483	34,147	494,732	1,04%	9,35%
Grynieji pinigai ir ekvivalentai			1391,93	-17,23%	26,32%
<b>Iš viso:</b>			<b>5288,91</b>	<b>-4,23%</b>	<b>100,00%</b>

\* „Finasta“ Besivystančios Europos obligacijų subfondas

\*\* Lyginant su balandžio 21d.

Portfelio sudėtis per ataskaitinį laikotarpį pasikeitė – grynujų pinigų sumažėjo 289,76 eurai.

## Portfelio sudėtis 2013m. gegužės 22d.



\*Grynieji pinigai ir jų ekvivalentai

## Turimų pozicijų svyravimus lėmė įmonių veiklos rezultatai:

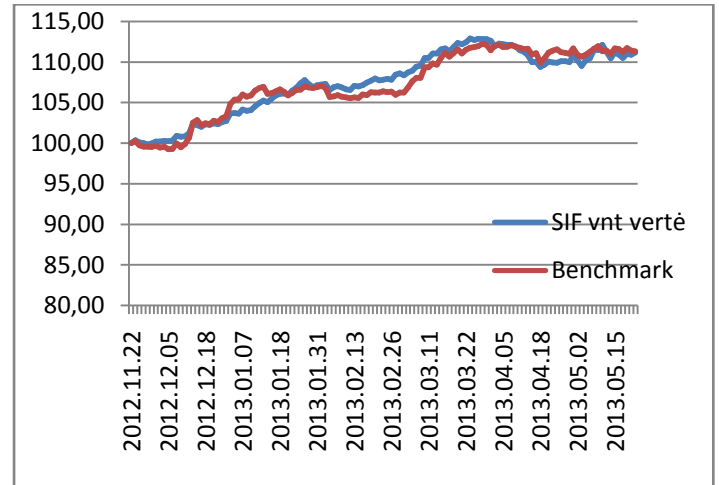
**2013-04-24** AB „GRIGIŠKĖS“ planuoja, kad 2014 m. pabaigoje pabaigus popieriaus gamybos mašinos investicinį projektą ir tuo įgyvendinus trečiąjį Grupės investicinės programos etapą, Bendrovės produkcijos pardavimai per kitus dvejus metus išaugs dvigubai. Tuo pačiu tikimasi, kad augantys įmonių grupės pardavimai pasieks 500 mln. Lt (145 mln. EUR).

**2013-05-10** 2013 m. balandžio mėnesį AB Vilkyškių pieninės konsoliduoti pardavimai buvo 27,1 mln. LTL (7,8 mln. EUR) arba 25% didesni negu 2012 m. balandžio mėnesį. Bendrovės pardavimai per 12 einamųjų mėnesių buvo 303 mln. LTL arba 1,5% didesni negu lyginamuoju laikotarpiu prieš metus

**2013-05-14** Lietuvos bankas 2013 m. gegužės 14 d. patvirtino akcinės bendrovės „GRIGIŠKĖS“ paprastųjų vardinių akcijų emisijos prospektą. Patvirtintas Prospektas yra skirtas (i) iki 5 700 000 Lt bendros nominalios vertės paprastųjų vardinių esamų Bendrovės akcijų viešam siūlymui (akcijų skaičius – iki 5 700 000, vienos akcijos nominali vertė – 1 Lt, vienos akcijos siūlymo kaina – 0,51 EUR) ir (ii) iki 5 700 000 paprastųjų vardinių naujai išleidžiamų

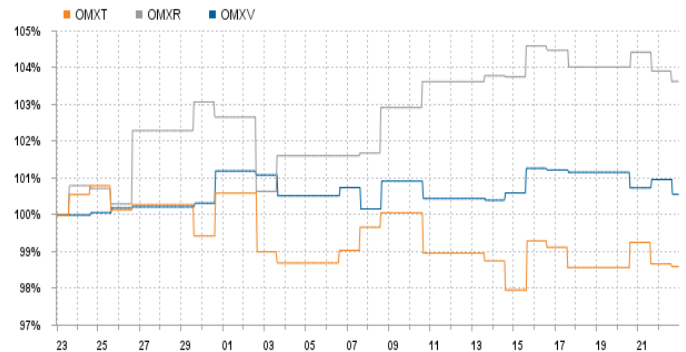
Bendrovės akcijų įtraukimui į prekybą AB NASDAQ OMX Vilnius Oficialiajame prekybos sąraše.

## Fondo vieneto vertė ir lyginamasis indeksas (2012-11-22=100%)



(Palyginamojo indekso (Benchmark) sudėtis: 65% - OMXBBGI, 30% - EU15TR:IND, 5% - 3 mėn VILIBOR.) SIF vieneto vertė ataskaitinio laikotarpio pradžioje (2013-04-23) atsiliko nuo nustatyto palyginamojo indekso 1,47%. Laikotarpio pabaigoje (2013-05-22) SIF vieneto vertė nuo nustatyto palyginamojo indekso atsiliko 0,14%.

## Pagrindiniai Baltijos biržos indeksai ataskaitiniu laikotarpiu (nuo 2013-04-23 iki 2013-05-22)



Indeksas	2013-04-23	2013-05-22	+/- %
OMX Tallinn	825,05	813,47	-1,40
OMX Riga	396,42	410,82	3,63
OMX Vilnius	391,43	393,62	0,56

Per ataskaitinį laikotarpį tiek Vilniaus, tiek Rygos indeksų pokyčiai buvo teigiami. Krito Talino indeksas.

## Ataskaitą rengė VU SIF septintoji valdyba